

FX投資家調査アンケート結果

この度当サイトでは登録されているユーザー様を対象にFX会社の利用状況に関する調査を実施致しました。多くのご回答有り難うございました。結果は下記に記しております。
アンケートの結果は今後弊社サイト運営、FX業界の発展の一助にすべく活用してまいります。

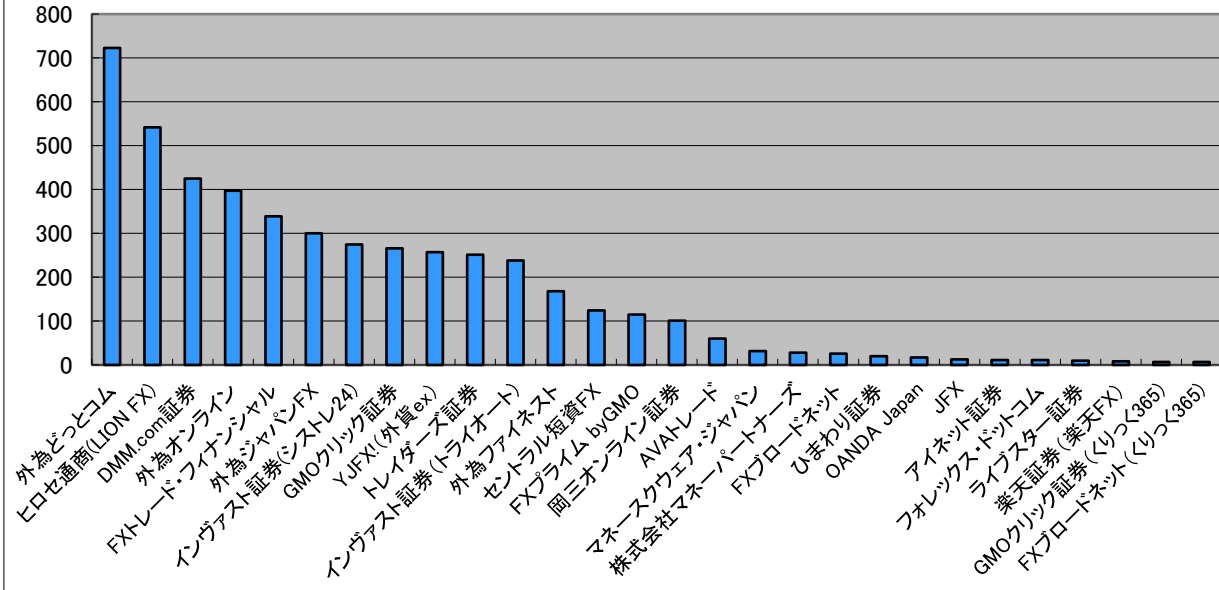
【調査概要】

- <調査目的> FX取引に利用している会社、ユーザー分布の調査
- <調査方法> 当サイトのSNS利用ユーザーの登録データによるアンケート
- <母集団> 投資に知識、興味のあるインターネットユーザー
- <調査対象地域> 日本国内(海外からのアクセスは除外)
- <調査対象者> 当社運営SNSサイトの利用ユーザー
- <調査実施日> 2017年10月1日～2017年10月31日

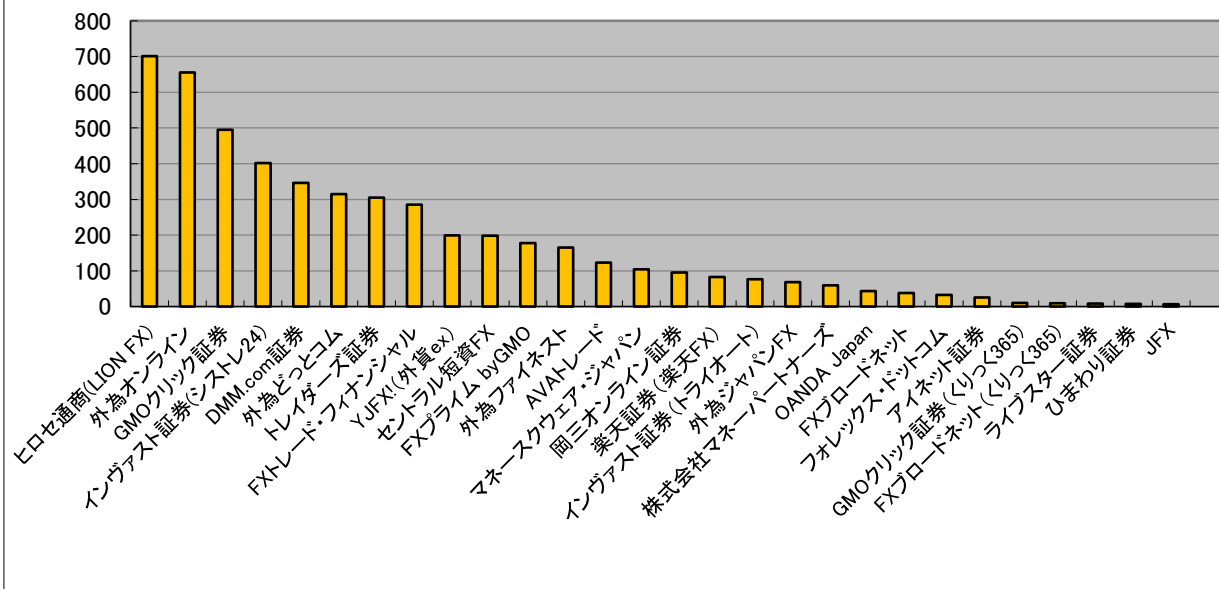
利用FX会社			
メイン取引 利用FX会社	利用数	サブ取引 利用FX会社	利用数
外為どっとコム	723	ヒロセ通商(LION FX)	701
ヒロセ通商(LION FX)	542	外為オンライン	655
DMM.com証券	425	GMOクリック証券	495
外為オンライン	397	インヴァスト証券(シストレ24)	402
FXトレード・フィナンシャル	339	DMM.com証券	346
外為ジャパンFX	300	外為どっとコム	315
インヴァスト証券(シストレ24)	275	トレイダーズ証券	305
GMOクリック証券	266	FXトレード・フィナンシャル	285
YJFX!(外貨ex)	257	YJFX!(外貨ex)	199
トレイダーズ証券	251	セントラル短資FX	198
インヴァスト証券(トライオート)	238	FXプライム byGMO	178
外為ファイネスト	168	外為ファイネスト	165
セントラル短資FX	124	AVATレード	123
FXプライム byGMO	115	マネースクウェア・ジャパン	104
岡三オンライン証券	101	岡三オンライン証券	95
AVATレード	60	楽天証券(楽天FX)	83
マネースクウェア・ジャパン	32	インヴァスト証券(トライオート)	76
株式会社マネーパートナーズ	28	外為ジャパンFX	68
FXブロードネット	26	株式会社マネーパートナーズ	59
ひまわり証券	20	OANDA Japan	43
OANDA Japan	17	FXブロードネット	38
JFX	13	フォレックス・ドットコム	32
アイネット証券	11	アイネット証券	25
フォレックス・ドットコム	11	GMOクリック証券(くりっく365)	10
ライブスター証券	10	FXブロードネット(くりっく365)	9
楽天証券(楽天FX)	8	ライブスター証券	8
GMOクリック証券(くりっく365)	7	ひまわり証券	7
FXブロードネット(くりっく365)	7	JFX	6
合計	4771	合計	5030

利用ユーザーのデータ							
FX経験年数	人数	男女比	人数	年代	人数	利用会社数	人数
未経験	246	男	3356	20代	1999	1社	1351
1年未満	1719	女	1348	30代	2291	2社	2294
1年以上～2年未満	1335	未回答	67	40代	351	3社	755
2年以上～3年未満	1254			50代	96	4社	350
3年以上～4年未満	124			60以上	34	5社以上	21
4年以上～5年未満	62						
5年以上	31						
計	4771	計	4771	計	4771	計	4771

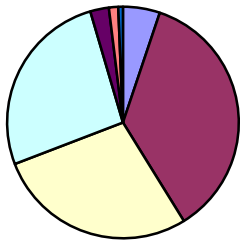
メイン取引 利用FX会社



サブ取引 利用FX会社

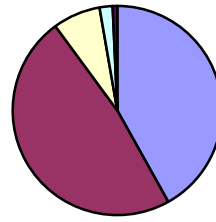


ユーザーFX経験年数



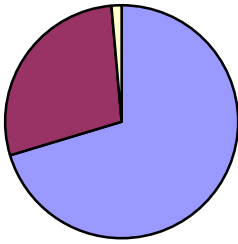
- 未経験
- 1年未満
- 1年以上～2年未満
- 2年以上～3年未満
- 3年以上～4年未満
- 4年以上～5年未満
- 5年以上

年代



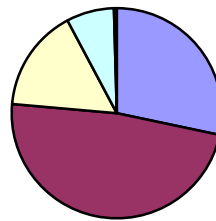
- 20代
- 30代
- 40代
- 50代
- 60以上

男女比



- 男
- 女
- 未回答

サブ取引用FX会社 利用者数



- 1社
- 2社
- 3社
- 4社
- 5社以上